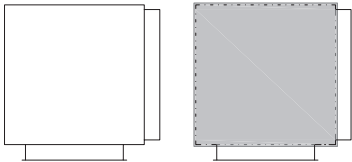



DIFFUSORE CIRCOLARE AD ALETTE FISSE

# CT.E - CT.S



**PL.RC e PL.RC.ISO**

---

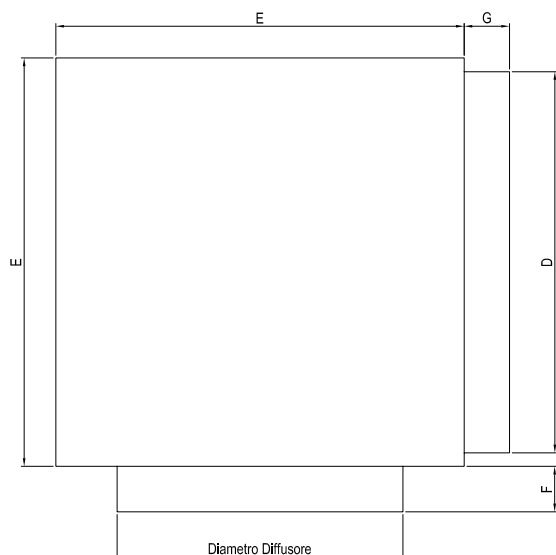


**SER.D**

---

## PLENUM

### PL.RC e PL.RC.ISO



diametro	E	D	F	G
mm	mm	mm	mm	mm
125	200	123	60	60
160	200	158		
200	300	198		
250	300	248		
315	400	313		

Plenum quadrangolare con lamiera equalizzatrice e distributrice e barra centrale per il montaggio della parte frontale. Attacco circolare laterale o superiore con o senza serranda di taratura forellinata. Eventuale isolamento esterno.

## MATERIALE

**Camera di raccordo a forma quadrangolare:** lamiera d'acciaio zincata. Stesso materiale per gli accessori (lamiera equalizzatrice, barra centrale di montaggio, serranda di taratura).

**Isolamento:** pannelli autoadesivi in schiuma di polietilene, euroclasse di reazione al fuoco secondo la norma UNI EN 13501-1:2009 B-s2, d0.

## SERRANDE

### SER.D

Serranda di regolazione a farfalla, tarabile da fronte diffusore, a seguito della rimozione della piastra di deflessione. Costruzione in acciaio zincato.

